



Möbel für  
dich gemacht



**5** ★★★★★  
**Jahre\***  
Hersteller  
Garantie

**Interliving**  
Schlafzimmer  
Serie 1036



Möbel für  
dich gemacht



### **Hochwertige Qualität**

Beste Verarbeitung und intelligente Funktionen machen aus Interliving-Produkten langlebige Begleiter. Ob Farbe, Material oder Funktion – Interliving-Möbel bieten Ihnen zahlreiche Individualisierungs-Möglichkeiten für höchste Qualitätsansprüche.

### **5 Jahre Garantie**

Interliving-Produkte im Möbelbereich werden nach den RAL-Güterichtlinien der Deutschen Gütegemeinschaft Möbel e. V. produziert. Sie erhalten Garantie auf Materialbeschaffenheit sowie fachgerechte Verarbeitung aller Interliving-Möbel.



Möbel für  
dich gemacht


## Interliving Schlafzimmer Serie 1036



### Merkmale und Besonderheiten

- Modernes Schlafzimmerprogramm mit harmonischem Materialmix, aus Glasfronten in Champagner und Designelementen in echtem Kernholz furnier
- Vielfältige Individualisierungsmöglichkeiten
- Große Schwebetürenschränke mit viel Stauraum, wählbar in vier Breiten sowie zwei Höhen (217 oder 236 cm)
- Flexible Innenausstattung für individuelle Organisation, mit zahlreichen Zubehörlösungen
- Komfortable Futonbetten in vielen Größen, von 140 bis 200 cm Breite sowie mit verschiedenen Längenvarianten
- Flexible Schranklösungen: Höhen wählbar (216 cm oder 236 cm)
- Vierfach verstellbare Liegehöhe
- Passende Nachtschränke und Beimöbel für ein stimmiges Gesamtbild
- Optionale Beleuchtungslösungen
- Hochwertige Verarbeitung mit langlebigen Materialien

# Interliving Schlafzimmer Serie 1036



Emissionsgeprüft  
Schadstoffgeprüft  
Regelmäßige  
Produkt-  
überwachung

www.tuv.com  
ID 1111253053



# Interliving Schlafzimmer Serie 1036

## LIEFERBARE KORPUS- UND FRONTAUSFÜHRUNGEN

Bitte geben Sie bei jeder Bestellung die exakte Farbkombination aus Front- und Korpusfarbe an!

### Farbausführungen:

Modell-Nr. C34  
Champagner-Dekor

### Glasfronten

Glas  
Champagner

### Griffe, Griffleisten, Kufen und Winkelfüße

Schiefer

### Spiegel

Kristallspiegel

### Innenfarbton

Streifendekor  
silber-grau

**furn plan**



Emissionsgeprüft  
Schadstoffgeprüft  
Regelmäßige  
Produkt-  
überwachung

www.tuv.com  
ID 1111253053



# Interliving Schlafzimmer Serie 1036



Emissionsgeprüft  
Schadstoffgeprüft  
Regelmäßige  
Produkt-  
überwachung

www.tuv.com  
ID 1111253053



## Korpusbreiten

### Schwebetürenschränke

| Breite | Seite | Sockel | Seite | Sockel | Seite | Sockel | Seite | Sockel | Seite | Breite effektiv |
|--------|-------|--------|-------|--------|-------|--------|-------|--------|-------|-----------------|
| 200    | 1,5   | 96,4   | 1,5   | 96,4   | 1,5   |        |       |        |       | 197,3 cm        |
| 250    | 1,5   | 96,4   | 1,5   | 96,4   | 1,5   | 47,5   | 1,5   |        |       | 246,3 cm        |
| 300    | 1,5   | 96,4   | 1,5   | 96,4   | 1,5   | 96,4   | 1,5   |        |       | 295,2 cm        |
| 330    | 1,5   | 80,1   | 1,5   | 80,1   | 1,5   | 80,1   | 1,5   | 80,1   | 1,5   | 327,9 cm        |

### DAS PROGRAMM AUF EINEN BLICK

- **Schwebetürenschränke** in 2 Höhen 217 und 236 cm und 4 Breiten
- Front in **Glas Champagner, mit Designtür in Kernholz furniert**, wahlweise in Kombination mit Kristall-Spiegeltüren
- Griffe, Griffleisten und Aufleistungen in Schiefer
- **Passepartout-Rahmen und Kranzleisten**
- große Auswahl an individueller **Schrank-Innenausstattung**
- Futonbetten mit **Bettseitenhöhe 48 cm** von 140 bis 200 cm, 4 Längen, Kopfteil in **Feinstruktur Champagner**, Fußteil mit Winkelfuß oder schmaler Winkelkufe in Schiefer oder Quersockel, 4-fach Liegehöhen-Verstellung
- **Nachtschränke** in zwei Ausführungen: **schwebend** (1 Auszug) und **stehend** (2,5 Auszüge, Höhen 48 und 63 cm) in den Breiten 40 und 60 cm
- **Umfangreiches Beimöbelprogramm**, optional mit Kufe in Schiefer

### QUALITÄT IM DETAIL

- Rückwände: Hartfaser, eingenetut
- Einlegeböden: 22 mm stark, auf Metallbodenträgern
- Metall-Kleiderstangen in Metallhalterungen, 40 kg belastbar
- Alle Beschläge sind aus Metall und hoch belastbar
- Maximaler Komfort durch Lieferung montierter Beimöbel

**furn plan**



Emissionsgeprüft  
Schadstoffgeprüft  
Regelmäßige  
Produkt-  
überwachung  
[www.tuv.com](http://www.tuv.com)  
ID 1111253053







# Interliving Schlafzimmer Serie 1036



| Bestellnummer             | Artikel / Ausführung   |         |
|---------------------------|--|---------|
| Vorschlagskombination 002 | <p><b>Schlafzimmer</b><br/>Ausführung: Korpus Champagner-Dekor, Glasfront Champagner, Griffe Schiefer lackiert, Absetzung Designtür Kernholz furniert</p> <p>Bestehend aus:<br/>Futonbett, schmale Winkelkufe, 180x200 cm<br/>Artikelnr: 641<br/>B/H/T: 189/97/217 cm</p> <p>Nachtschrank, 1 Auszug, Paar<br/>Artikelnr: A04<br/>B/H/T: 60/48/43 cm</p> <p>Schwebetürenschränk 300cm<br/>Artikelnr: 203<br/>B/H/T: 300/217/67 cm</p> | 2.999,- |
| 098                       | <p><b>Seitliche Beleuchtung für Designtür (Paar)</b></p> <p>nicht nachträglich einbaubar<br/>Länge: 217 cm</p>   | 365,-   |
| 672                       | <p><b>Nachrank-Paneel (Paar)</b><br/>Ausführung: Kernholz furniert<br/>Breite: 60 cm</p>   | 389,-   |
| 668                       | <p><b>Indirekte LED-Beleuchtung</b><br/>Für Nachtschrank-Paneele<br/>Breite: 60 cm</p>   | 193,-   |
| A61                       | <p><b>Kombikommode</b><br/>Ausführung: Türen in Furnier, Auszüge in Glas Champagner, Kufe in Schiefer<br/>5 Auszüge rechts, 1 Tür links, dahinter ein Einlegeboden<br/>B/H/T: 120/105/43 cm</p>  | 1.299,- |

# Interliving Schlafzimmer Serie 1036


## Vorschlagskombinationen

| Beschreibung   | Maße in cm |   |   | Art.-Nr.   |         |
|--|------------|---|---|------------|---------|
|  | B          | H | T |            |         |
|  <p><b>B 250 cm</b><br/><b>H 217 cm</b></p> <p><b>Kombination 001 - bestehend aus:</b><br/>Futonbett, <b>schmale Winkelkufer</b>, 180 x 200 cm, Art-Nr. 641<br/>Nachtschrank, 1 Auszug, B 60 cm - Paar, Art-Nr. A04<br/>SWT-Schrank, <b>B 250 cm, H 217 cm</b>, Art-Nr. 202</p>   |            |   |   | <b>001</b> | 2.899,- |
|  <p><b>B 300 cm</b><br/><b>H 217 cm</b></p> <p><b>Kombination 002 - bestehend aus:</b><br/>Futonbett, <b>schmale Winkelkufer</b>, 180 x 200 cm, Art-Nr. 641<br/>Nachtschrank, 1 Auszug, B 60 cm - Paar, Art-Nr. A04<br/>SWT-Schrank, <b>B 300 cm, H 217 cm</b>, Art-Nr. 203</p>  |            |   |   | <b>002</b> | 2.999,- |
|  <p><b>B 250 cm</b><br/><b>H 236 cm</b></p> <p><b>Kombination 003 - bestehend aus:</b><br/>Futonbett, <b>schmale Winkelkufer</b>, 180 x 200 cm, Art-Nr. 641<br/>Nachtschrank, 1 Auszug, B 60 cm - Paar, Art-Nr. A04<br/>SWT-Schrank, <b>B 250 cm, H 236 cm</b>, Art-Nr. 210</p> |            |   |   | <b>003</b> | 2.999,- |
|  <p><b>B 300 cm</b><br/><b>H 236 cm</b></p> <p><b>Kombination 004 - bestehend aus:</b><br/>Futonbett, <b>schmale Winkelkufer</b>, 180 x 200 cm, Art-Nr. 641<br/>Nachtschrank, 1 Auszug, B 60 cm - Paar, Art-Nr. A04<br/>SWT-Schrank, <b>B 300 cm, H 236 cm</b>, Art-Nr. 211</p> |            |   |   | <b>004</b> | 3.099,- |



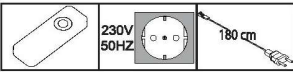
# Interliving Schlafzimmer Serie 1036

## Schwebetürenschränke Griffleisten in Schiefer

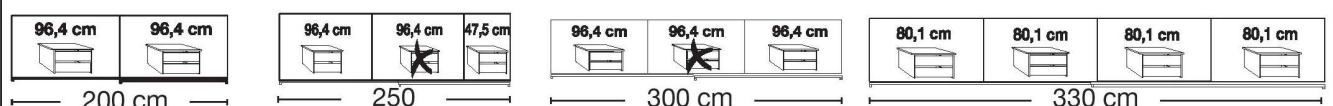
**Innenausstattung:**  
2 Einlegeböden, 1 Kleiderstange

| Beschreibung   | Maße in cm |    | Höhe 217 cm |         | Höhe 236 cm |         |
|--|------------|----|-------------|---------|-------------|---------|
|  | B          | T  | Art.-Nr.    |         | Art.-Nr.    |         |
|  <p><b>Linke Tür in Glas Champagner, rechte Tür in Glas Champagner mit Designtür in Kernholz furniert</b></p>   | 200        | 67 | <b>201</b>  | 1.878,- | <b>209</b>  | 1.996,- |
|  | 2-türig    |    |             |         |             |         |
|  | 250        | 67 | <b>202</b>  | 1.996,- | <b>210</b>  | 2.110,- |
|  | 2-türig    |    |             |         |             |         |
|  <p><b>Linke Tür in Kristallspiegel, rechte Tür in Glas Champagner, mit Designtür in Kernholz furniert</b></p> | 300        | 67 | <b>203</b>  | 2.199,- | <b>211</b>  | 2.228,- |
|  | 2-türig    |    |             |         |             |         |
|  | 330        | 67 | <b>204</b>  | 2.701,- | <b>212</b>  | 2.878,- |
|  | 2-türig    |    |             |         |             |         |
|  | 200        | 67 | <b>205</b>  | 1.878,- | <b>213</b>  | 1.996,- |
|  | 2-türig    |    |             |         |             |         |
|  | 250        | 67 | <b>206</b>  | 1.996,- | <b>214</b>  | 2.110,- |
|  | 2-türig    |    |             |         |             |         |
|  | 300        | 67 | <b>207</b>  | 2.199,- | <b>215</b>  | 2.228,- |
|  | 2-türig    |    |             |         |             |         |
|  | 330        | 67 | <b>208</b>  | 2.701,- | <b>216</b>  | 2.878,- |
|  | 2-türig    |    |             |         |             |         |

## Beleuchtung für Designtüren

| Beschreibung   | Maße in cm |   | Höhe 217 cm |       | Höhe 236 cm |       |
|--|------------|---|-------------|-------|-------------|-------|
|  | B          | T | Art.-Nr.    |       | Art.-Nr.    |       |
|  <p><b>Seitliche Beleuchtung für Designtür</b></p> <p>Paar</p> <p> <b>Nicht nachträglich einbaubar!</b></p> <p>Dieses Produkt enthält Lichtquellen der Energieeffizienzklasse F</p>  <p>inkl. dimmbarer Fernbedienung</p> | 1          | 2 | <b>098</b>  | 365,- | <b>099</b>  | 365,- |




### Sockel-Aufteilung




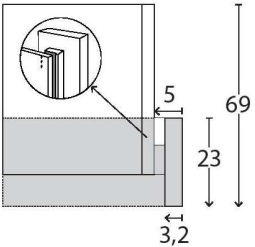
**\* Schubkasten-Einsatz / Kleiderlift nicht einbaubar!**

# Interliving Schlafzimmer Serie 1036

## Schrank-Zubehör

| Beschreibung   | Maße in cm |   |    | Art.-Nr.   |       |
|--|------------|---|----|------------|-------|
|  | B          | H | T  |            |       |
|  <p><b>Kollisionsdämpfer</b><br/>1 Stück - für 2-türige Schränke</p> <p> <b>Optimale Funktion nur in Verbindung mit Außentürdämpfung</b></p> | 28         | 4 | 2  | <b>XA1</b> | 123,- |
|  <p><b>2-er Set Selbsteinzug mit Dämpfung</b> für Außentüren, Set für 2-türige Schränke</p> <p>Paar</p>   | 24         | 2 | 11 | <b>XA5</b> | 179,- |
|  |            |   |    |            |       |

## Passepartout-Rahmen für Schwebetürenschränke ohne Beleuchtung


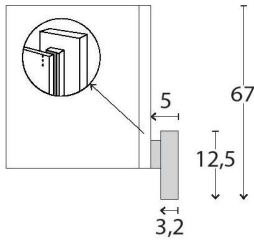


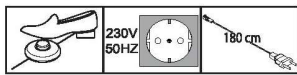
| Beschreibung   | Maße in cm |    | Höhe 221 cm |       | Höhe 240 cm |       |
|--|------------|----|-------------|-------|-------------|-------|
|  | B          | T  | Art.-Nr.    |       | Art.-Nr.    |       |
|  <p><b>Passepartout-Rahmen,</b><br/>Breite je Seitenstollen: 5 cm,<br/><b>ohne Beleuchtung</b></p> <ul style="list-style-type: none"> <li>- für Schrankbreite 200 cm</li> <li>- für Schrankbreite 250 cm</li> <li>- für Schrankbreite 300 cm</li> <li>- für Schrankbreite 330 cm</li> </ul> | 210        | 23 | <b>755</b>  | 335,- | <b>764</b>  | 386,- |
|  | 260        | 23 | <b>756</b>  | 337,- | <b>765</b>  | 389,- |
|  | 310        | 23 | <b>758</b>  | 356,- | <b>766</b>  | 398,- |
|  | 330        | 23 | <b>759</b>  | 428,- | <b>767</b>  | 477,- |
| <p><b>Draufsicht Schrank</b><br/>inkl. PPT-Rahmen</p>  <p>Maße in cm</p>   |            |    |             |       |             |       |



**Bitte beachten:**


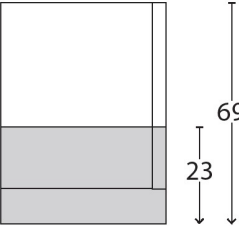
Bei Verwendung eines Passepartout-Rahmens verbreitert sich der Schrank auf die ausgewiesenen Maße.

## Seitenstollen für Schwebetürenschränke mit oder ohne Beleuchtung


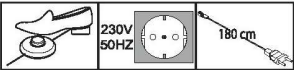

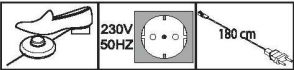

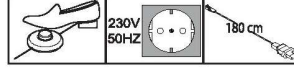

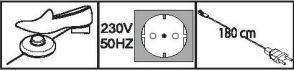
| Beschreibung   | Maße in cm |      | Höhe 221 cm |       | Höhe 240 cm |       |
|--|------------|------|-------------|-------|-------------|-------|
|  | B          | T    | Art.-Nr.    |       | Art.-Nr.    |       |
|  <p><b>Seitenstollen</b> im Korpus-Farbtton, paarweise</p> <p><b>Draufsicht Schrank inkl. Seitenstollen</b></p>   | 5          | 12,5 | <b>102</b>  | 296,- | <b>104</b>  | 326,- |
|  <p><b>Stollenbeleuchtung</b></p> <p> <b>Nicht nachträglich einbaubar!</b></p> <p>Dieses Produkt enthält Lichtquellen der Energieeffizienzklasse F</p>  | 5          | 12,5 | <b>103</b>  | 533,- | <b>105</b>  | 547,- |
|  |            |      |             |       |             |       |

# Interliving Schlafzimmer Serie 1036

## Kranzleisten für Schwebetürenschränke ohne Beleuchtung










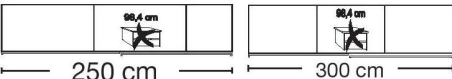
| Beschreibung   | Maße in cm |   |    | Art.-Nr.   |       |
|--|------------|---|----|------------|-------|
|  | B          | H | T  |            |       |
|  <p><b>Kranzleiste,</b><br/>ohne Beleuchtung</p> <ul style="list-style-type: none"> <li>- für Schrankbreite 200 cm</li> <li>- für Schrankbreite 250 cm</li> <li>- für Schrankbreite 300 cm</li> <li>- für Schrankbreite 330 cm</li> </ul> |            |   |    |            |       |
|  | 200        | 5 | 23 | <b>990</b> | 147,- |
|  | 250        | 5 | 23 | <b>991</b> | 147,- |
|  | 300        | 5 | 23 | <b>992</b> | 182,- |
|  | 330        | 5 | 23 | <b>993</b> | 263,- |
| <p><b>Draufsicht Schrank<br/>inkl. Kranzleiste</b></p>  <p>Maße in cm</p>  |            |   |    |            |       |

## Schrank-Zubehör

| Beschreibung  | Maße in cm     |                   |                   | Art.-Nr.                               |                         |
|---|----------------|-------------------|-------------------|--|-------------------------|
|   | B              | H                 | T                 |  |                         |
|  <p><b>LED-Line-Vorbauleuchte, flach in schwarz</b></p> <p>1 Stück<br/>2 Stück<br/>3 Stück</p> <p>Dieses Produkt enthält Lichtquellen der Energieeffizienzklasse E</p>  <p><b>! Nur in Verbindung mit Passepartout-Rahmen und Kranzleisten!</b></p> | 60<br>60<br>60 | 1,5<br>1,5<br>1,5 | 4,5<br>4,5<br>4,5 | <b>X54</b><br><b>X55</b><br><b>X56</b> | 240,-<br>282,-<br>445,- |
|  <p><b>LED-Line-Aufbauleuchte in schwarz</b></p> <p>1 Stück<br/>2 Stück<br/>3 Stück</p> <p>Dieses Produkt enthält Lichtquellen der Energieeffizienzklasse E</p>   | 60<br>60<br>60 | 6<br>6<br>6       | 19<br>19<br>19    | <b>X51</b><br><b>X52</b><br><b>X53</b> | 240,-<br>282,-<br>445,- |
|  <p><b>LED-Aufbauleuchte, schwarz</b></p> <p>2 Stück<br/>3 Stück</p> <p>Dieses Produkt enthält Lichtquellen der Energieeffizienzklasse F</p>    | 5,5<br>5,5     | 3<br>3            | 22,5<br>22,5      | <b>X60</b><br><b>X61</b>               | 344,-<br>472,-          |
|  <p><b>Long-Line-Aufbauleuchte in schwarz</b></p> <p>1 Stück</p> <p>Dieses Produkt enthält eine Lichtquelle der Energieeffizienzklasse E</p>    | 181            | 3,3               | 18                | <b>XA6</b>                             | 356,-                   |
|   |                |                   |                   |  |                         |

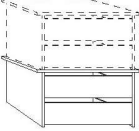
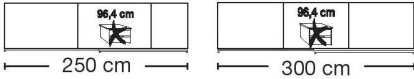
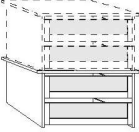
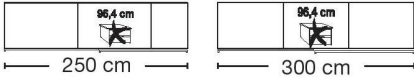

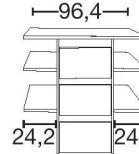
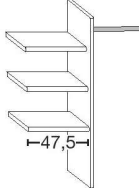

## Schrank-Zubehör

Innenausführung: Streifendekor silber-grau

| Beschreibung   | Maße in cm |     |      | Art.-Nr.   |       |
|--|------------|-----|------|------------|-------|
|  | B          | H   | T    |            |       |
|  <p><b>1 Einlegeboden</b></p> <ul style="list-style-type: none"> <li>- für Fachbreite 47,5 cm</li> <li>- für Fachbreite 80,1 cm</li> <li>- für Fachbreite 96,4 cm</li> </ul>  | 47,5       | 2,2 | 51,5 | <b>X02</b> | 63,-  |
|  | 80,1       | 2,2 | 51,5 | <b>X04</b> | 63,-  |
|  | 96,4       | 2,2 | 51,5 | <b>X05</b> | 63,-  |
|  |            |     |      |            |       |
|  <p><b>3 Einlegeböden</b></p> <ul style="list-style-type: none"> <li>- für Fachbreite 47,5 cm</li> <li>- für Fachbreite 80,1 cm</li> <li>- für Fachbreite 96,4 cm</li> </ul>  | 47,5       | 2,2 | 51,5 | <b>X07</b> | 142,- |
|  | 80,1       | 2,2 | 51,5 | <b>X09</b> | 142,- |
|  | 96,4       | 2,2 | 51,5 | <b>X10</b> | 142,- |
|  |            |     |      |            |       |
|  <p><b>LED-Lichtblende für Einlegeböden</b></p> <ul style="list-style-type: none"> <li>- für Fachbreite 47,5 cm 1 Stück</li> <li>- für Fachbreite 80,1 cm 1 Stück</li> <li>- für Fachbreite 96,4 cm 1 Stück</li> <li>- für Fachbreite 47,5 cm 2 Stück</li> <li>- für Fachbreite 80,1 cm 2 Stück</li> <li>- für Fachbreite 96,4 cm 2 Stück</li> <li>- für Fachbreite 47,5 cm 3 Stück</li> <li>- für Fachbreite 80,1 cm 3 Stück</li> <li>- für Fachbreite 96,4 cm 3 Stück</li> </ul> <p>Dieses Produkt enthält Lichtquellen der Energieeffizienzklasse F</p> <p><b>Nicht einsetzbar im mittleren Schrankfach bei 2-türigen Schwebetürenschränken !</b></p>    | 47,5       | 3   | 1    | <b>X11</b> | 151,- |
|  | 80,1       | 3   | 1    | <b>X13</b> | 177,- |
|  | 96,4       | 3   | 1    | <b>X14</b> | 182,- |
|  | 47,5       | 3   | 1    | <b>X15</b> | 223,- |
|  | 80,1       | 3   | 1    | <b>X17</b> | 310,- |
|  | 96,4       | 3   | 1    | <b>X18</b> | 321,- |
|  | 47,5       | 3   | 1    | <b>X19</b> | 333,- |
|  | 80,1       | 3   | 1    | <b>X21</b> | 428,- |
|  | 96,4       | 3   | 1    | <b>X22</b> | 461,- |
|  |            |     |      |            |       |
|  <p><b>1 Kleiderstange</b></p> <ul style="list-style-type: none"> <li>- für Fachbreite 47,5 cm</li> <li>- für Fachbreite 80,1 cm</li> <li>- für Fachbreite 96,4 cm</li> </ul>   | 47,5       | 3   | 2    | <b>X24</b> | 44,-  |
|  | 80,1       | 3   | 2    | <b>X26</b> | 47,-  |
|  | 96,4       | 3   | 2    | <b>X27</b> | 47,-  |
|  |            |     |      |            |       |
|  <p><b>Kleiderlift</b> für Schrankfachbreite 80,1 - 96,4cm</p>  <p><b>Maximalbelastung 10 kg</b></p>  <p>☒ = Kleiderlift <u>nicht</u> einbaubar!</p>  | 100        | 85  | 14   | <b>X95</b> | 335,- |
|  |            |     |      |            |       |

## Schrank-Zubehör


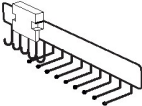
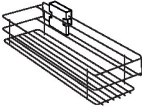
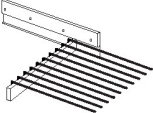
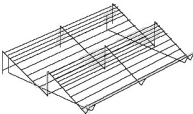
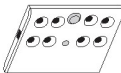
Innenausführung: Streifendekor silber-grau

| Beschreibung  | Maße in cm   |            |              | Art.-Nr.                 |                |
|---|--------------|------------|--------------|--------------------------|----------------|
|   | B            | H          | T            |                          |                |
|  <p><b>Schubkasten-Einsatz</b> mit 2 Auszügen mit Selbsteinzug und HOLZfront für Schwebetürenschränke, <b>stapelbar und auf beliebiger Höhe einbaubar</b></p> <p>- für Fachbreite 80,1 cm<br/>- für Fachbreite 96,4 cm</p>  <p><b>* = Schubkasten-Einsatz nicht einbaubar!</b></p>        | 80,1<br>96,4 | 41<br>41   | 44<br>44     | <b>X78</b><br><b>X79</b> | 398,-<br>440,- |
|  <p><b>Schubkasten-Einsatz</b> mit 2 Auszügen mit Selbsteinzug und GLASfront für Schwebetürenschränke, <b>stapelbar und auf beliebiger Höhe einbaubar</b></p> <p>- für Fachbreite 80,1 cm<br/>- für Fachbreite 96,4 cm</p>  <p><b>* = Schubkasten-Einsatz nicht einbaubar!</b></p>     | 80,1<br>96,4 | 41<br>41   | 44<br>44     | <b>X82</b><br><b>X83</b> | 449,-<br>491,- |
|  <p><b>Schubkasten-Einsatz</b> mit 3 Auszügen mit Selbsteinzug und HOLZfront</p> <p>- für Fachbreite 80,1 cm</p> <p>Art.-Nr. X85</p> <p><b>Auszüge links/rechts montierbar!</b></p>  | 80,1         | 89         | 51,5         | <b>X85</b>               | 507,-          |
|  <p>- für Fachbreite 96,4 cm</p> <p>Art.-Nr. X86</p>   | 96,4         | 89         | 51,5         | <b>X86</b>               | 507,-          |
|  <p><b>Wäscheboden-Einsatz, bestehend aus:</b></p> <p>3 E-Böden,<br/>1 Kleiderstange,<br/>1 Mittelseite</p> <p>- für Fachbreite 80,1 cm<br/>- für Fachbreite 96,4 cm</p> <p><b>Beidseitig (links- oder rechtsseitig) verwendbar!</b></p>  <p><b>Nur auf Sockelböden stellbar!</b></p> | 80,1<br>96,4 | 137<br>137 | 51,5<br>51,5 | <b>X88</b><br><b>X89</b> | 184,-<br>184,- |

# Interliving Schlafzimmer Serie 1036

## Schrank-Zubehör

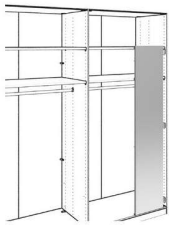

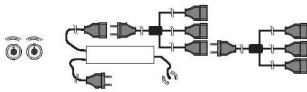
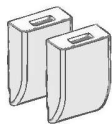

Innenausführung: Streifendekor silber-grau

| Beschreibung   | Maße in cm |    |    | Art.-Nr.   |       |
|--|------------|----|----|------------|-------|
|  | B          | H  | T  |            |       |
|  <p><b>Krawatten- und Gürtelhalter</b></p>  | 30         | 27 | 9  | <b>X90</b> | 121,- |
|  <p><b>Krawatten- und Gürtel-Auszug</b></p>   | 7          | 19 | 45 | <b>X91</b> | 121,- |
|  <p><b>Utensilien-Auszug</b></p>  | 16         | 9  | 45 | <b>X92</b> | 128,- |
|  <p><b>Ausziehbarer Hosenhalter</b></p>   | 45         | 10 | 50 | <b>X93</b> | 261,- |
|  <p><b>Schuhrost</b> für Schrankfach B 96,4 cm</p>  | 96         | 15 | 50 | <b>X94</b> | 107,- |
|  <p><b>LED-Schrankinnenbeleuchtung mit Bewegungsmelder</b>, inkl. Akku (Ladevorgang über USB)</p> |            |    |    |            |       |
| 1 Stück  | 10         | 2  | 10 | <b>X62</b> | 98,-  |
| 2 Stück  | 10         | 2  | 10 | <b>X63</b> | 182,- |
| 3 Stück  | 10         | 2  | 10 | <b>X64</b> | 277,- |
| 4 Stück  | 10         | 2  | 10 | <b>X65</b> | 365,- |
|  |            |    |    |            |       |

# Interliving Schlafzimmer Serie 1036

## Schrank-Zubehör

Innenausführung: Streifendekor silber-grau



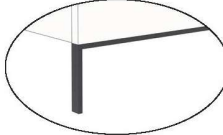


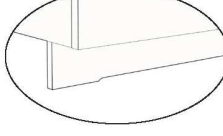
| Beschreibung   | Maße in cm |     |     | Art.-Nr.   |       |
|--|------------|-----|-----|------------|-------|
|  | B          | H   | T   |            |       |
|  <p><b>Innenspiegel, ausklappbar</b></p> <p> <b>Nicht in Verbindung mit LED-Lichtblende verwendbar!</b></p>  | 36         | 173 | 2   | <b>X98</b> | 228,- |
|  <p><b>Funkempfänger für Beleuchtung mit 2 Sendern;</b> bis zu 5 Verbrauchsstellen anschließbar</p>   | 40         | 9   | 13  | <b>X66</b> | 240,- |
|  <p><b>USB-Steckdosen</b> zum Anschrauben, zum Laden von USB-Geräten, inkl. Trafo (Anschlussleitung 1,8 m), 2,1 Ampere Ausgangsleistung</p> <p>Paar</p>  | 3          | 4,5 | 1,4 | <b>X67</b> | 151,- |
|  |            |     |     |            |       |

# Interliving Schlafzimmer Serie 1036

## Futonbetten

Fußteilhöhe: 48 cm

Liegehöhen-Verstellung 4-fach






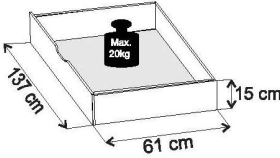
| Beschreibung   | Liegefläche in cm | Stellfläche in cm | Art.-Nr.   |       |
|--|-------------------|-------------------|------------|-------|
|  <p><b>Stoffpolster in Feinstruktur Champagner, mit schmaler Winkelkufe in Schiefer</b></p>   <p>Höhe Kopfteil: <b>97</b> cm<br/>Höhe Fußteil: <b>48</b> cm<br/>Höhe Oberkante Bettseite: <b>48</b> cm</p> <p><b>Bezug:</b> Stoff „Feinstruktur Champagner“<br/><b>Zusammensetzung:</b> 94 % Polyester, 6 % Nylon</p> | 140 x 190         | 149 x 207         | <b>632</b> | 649,- |
|  | 140 x 200         | 149 x 217         | <b>633</b> | 649,- |
|  | 140 x 210         | 149 x 227         | <b>634</b> | 750,- |
|  | 140 x 220         | 149 x 237         | <b>635</b> | 750,- |
|  | 160 x 190         | 169 x 207         | <b>636</b> | 649,- |
|  | 160 x 200         | 169 x 217         | <b>637</b> | 649,- |
|  | 160 x 210         | 169 x 227         | <b>638</b> | 750,- |
|  | 160 x 220         | 169 x 237         | <b>639</b> | 750,- |
|  | 180 x 190         | 189 x 207         | <b>640</b> | 649,- |
|  | 180 x 200         | 189 x 217         | <b>641</b> | 649,- |
|  | 180 x 210         | 189 x 227         | <b>642</b> | 750,- |
|  | 180 x 220         | 189 x 237         | <b>643</b> | 750,- |
|  | 200 x 190         | 209 x 207         | <b>644</b> | 750,- |
|  | 200 x 200         | 209 x 217         | <b>645</b> | 750,- |
|  | 200 x 210         | 209 x 227         | <b>646</b> | 844,- |
|  | 200 x 220         | 209 x 237         | <b>647</b> | 844,- |
|  <p><b>Stoffpolster in Feinstruktur Champagner, mit Quersockel</b></p>   <p>Höhe Kopfteil: <b>97</b> cm<br/>Höhe Fußteil: <b>48</b> cm<br/>Höhe Oberkante Bettseite: <b>48</b> cm</p> <p><b>Bezug:</b> Stoff „Feinstruktur Champagner“<br/><b>Zusammensetzung:</b> 94 % Polyester, 6 % Nylon</p>                | 140 x 190         | 149 x 207         | <b>648</b> | 649,- |
|  | 140 x 200         | 149 x 217         | <b>649</b> | 649,- |
|  | 140 x 210         | 149 x 227         | <b>650</b> | 750,- |
|  | 140 x 220         | 149 x 237         | <b>651</b> | 750,- |
|  | 160 x 190         | 169 x 207         | <b>652</b> | 649,- |
|  | 160 x 200         | 169 x 217         | <b>653</b> | 649,- |
|  | 160 x 210         | 169 x 227         | <b>654</b> | 750,- |
|  | 160 x 220         | 169 x 237         | <b>655</b> | 750,- |
|  | 180 x 190         | 189 x 207         | <b>656</b> | 649,- |
|  | 180 x 200         | 189 x 217         | <b>657</b> | 649,- |
|  | 180 x 210         | 189 x 227         | <b>658</b> | 750,- |
|  | 180 x 220         | 189 x 237         | <b>659</b> | 750,- |
|  | 200 x 190         | 209 x 207         | <b>660</b> | 750,- |
|  | 200 x 200         | 209 x 217         | <b>661</b> | 750,- |
|  | 200 x 210         | 209 x 227         | <b>662</b> | 844,- |
|  | 200 x 220         | 209 x 237         | <b>663</b> | 844,- |



Hier geht es zu den Pflegehinweisen:

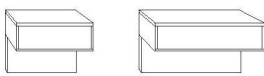
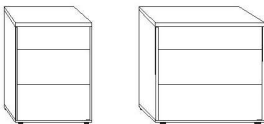
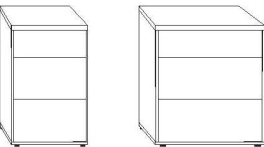


## Zusatzelemente für Betten



| Beschreibung  | Maße in cm   |  |  | Art.-Nr.   |  |
|---|--|--|--|--|--|
|   | B  | H  | T  |  |  |
|  <p><b>LED-Flexleuchte</b></p> <p>- schiefer Paar</p> <p>Dieses Produkt enthält eine Lichtquelle der Energieeffizienzklasse G</p>  | 50   | 2  | 4  | <b>101</b>   | 393,-  |
|  <p><b>LED-Ambiente-Beleuchtung zur Befestigung hinter dem Polster-Kopfteil</b></p> <p>- für Bettbreite 140 cm<br/>- für Bettbreite 160 cm<br/>- für Bettbreite 180 cm<br/>- für Bettbreite 200 cm</p> <p>Dieses Produkt enthält eine Lichtquelle der Energieeffizienzklasse F</p>   | 147<br>167<br>187<br>207   | 1<br>1<br>1<br>1   | 1<br>1<br>1<br>1   | <b>608</b><br><b>609</b><br><b>610</b><br><b>611</b>   | 335,-<br>335,-<br>335,-<br>335,-   |
|  <p><b>LED-Fußteilbeleuchtung</b></p> <p>Dieses Produkt enthält eine Lichtquelle der Energieeffizienzklasse E</p>  | 2 x 55   | 9  | 9  | <b>091</b>   | 335,-  |
|  <p><b>Nur für Betten mit Quersockel!</b></p>  <p><b>Großraum-Bett Schubkasten,</b><br/>inkl. Fußteilverblendung, paarweise</p> <p>- für Liegefläche 140 x 200 cm<br/>- für Liegefläche 140 x 210 cm<br/>- für Liegefläche 140 x 220 cm<br/><br/>- für Liegefläche 160 x 200 cm<br/>- für Liegefläche 160 x 210 cm<br/>- für Liegefläche 160 x 220 cm<br/><br/>- für Liegefläche 180 x 200 cm<br/>- für Liegefläche 180 x 210 cm<br/>- für Liegefläche 180 x 220 cm<br/><br/>- für Liegefläche 200 x 200 cm<br/>- für Liegefläche 200 x 210 cm<br/>- für Liegefläche 200 x 220 cm</p>  | 137<br>137<br>137<br><br>137<br>137<br>137<br><br>137<br>137<br>137<br><br>137<br>137<br>137 | 15<br>15<br>15<br><br>15<br>15<br>15<br><br>15<br>15<br>15<br><br>15<br>15<br>15 | 61<br>61<br>61<br><br>61<br>61<br>61<br><br>61<br>61<br>61<br><br>61<br>61<br>61 | <b>445</b><br><b>446</b><br><b>447</b><br><br><b>448</b><br><b>449</b><br><b>450</b><br><br><b>451</b><br><b>452</b><br><b>453</b><br><br><b>454</b><br><b>455</b><br><b>456</b> | 559,-<br>631,-<br>631,-<br><br>559,-<br>631,-<br>631,-<br><br>559,-<br>631,-<br>631,-<br><br>559,-<br>631,-<br>631,- |

# Interliving Schlafzimmer Serie 1036

## Nachtschränke Gleitfüße in schwarz

| Beschreibung  |   | Maße in cm |    |    | Art.-Nr.   |            |       |
|---|---|------------|----|----|------------|------------|-------|
|   |   | B          | H  | T  |            |            |       |
|    | <b>Nachtschrank, 1 Auszug schwebend</b>         |            |    |    |            |            |       |
|   | - Front in Glas Champagner                      | Stück      | 40 | 48 | 43         | <b>A01</b> | 194,- |
|   |   | Paar       | 40 | 48 | 43         | <b>A02</b> | 329,- |
|   |   | Stück      | 60 | 48 | 43         | <b>A03</b> | 194,- |
|   | Paar  | 60         | 48 | 43 | <b>A04</b> | 329,-      |       |
|    | <b>Nachtschrank, 2,5 Auszüge<br/>Höhe 48 cm</b> |            |    |    |            |            |       |
|   | - Front in Glas Champagner                      | Stück      | 40 | 48 | 43         | <b>A05</b> | 393,- |
|   |   | Paar       | 40 | 48 | 43         | <b>A06</b> | 732,- |
|   |   | Stück      | 60 | 48 | 43         | <b>A07</b> | 393,- |
|   | Paar  | 60         | 48 | 43 | <b>A08</b> | 732,-      |       |
|  | <b>Nachtschrank, 2,5 Auszüge<br/>Höhe 63 cm</b> |            |    |    |            |            |       |
|   | - Front in Glas Champagner                      | Stück      | 40 | 63 | 43         | <b>A09</b> | 444,- |
|   |   | Paar       | 40 | 63 | 43         | <b>A10</b> | 797,- |
|   |   | Stück      | 60 | 63 | 43         | <b>A11</b> | 444,- |
|   | Paar  | 60         | 63 | 43 | <b>A12</b> | 797,-      |       |

## Paneele für Nachtschränke

| Beschreibung  |   | Maße in cm   |    |     | Art.-Nr.   |            |       |
|---|---|--------------|----|-----|------------|------------|-------|
|   |   | B            | H  | T   |            |            |       |
|    | <b>Nachtschrank-Paneel<br/>in Kernholz furniert</b>           |              |    |     |            |            |       |
|   |   | Stück links  | 40 | 19  | 3,5        | <b>664</b> | 233,- |
|   |   | Stück rechts | 40 | 19  | 3,5        | <b>665</b> | 233,- |
|   |   | Paar         | 40 | 19  | 3,5        | <b>666</b> | 389,- |
|   |   | Stück links  | 60 | 19  | 3,5        | <b>669</b> | 233,- |
|   |   | Stück rechts | 60 | 19  | 3,5        | <b>671</b> | 233,- |
|   | Paar  | 60           | 19 | 3,5 | <b>672</b> | 389,-      |       |
|  <p>Dieses Produkt enthält eine Lichtquelle der Energieeffizienzklasse F</p> | <b>Indirekte LED-Beleuchtung<br/>für Nachtschrank-Paneele</b> |              |    |     |            |            |       |
|   |   | Stück        | 1  | 1   | 58         | <b>667</b> | 116,- |
|   | Paar  | 1            | 1  | 58  | <b>668</b> | 193,-      |       |






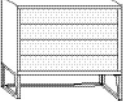


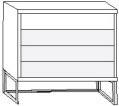


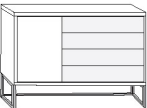
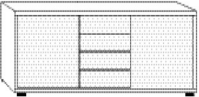
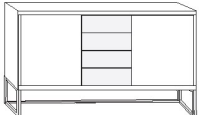
**Nicht nachträglich einbaubar!**

# Interliving Schlafzimmer Serie 1036

## Beimöbel, 4 Auszüge

Tiefe 43 cm

Alle Drehtüren inkl. gedämpfter Scharniere


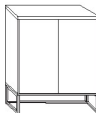







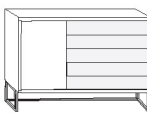
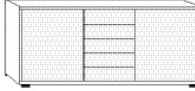
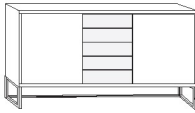
| Beschreibung  |  | Breite in cm | Höhe 70 cm                 |         | Höhe 89 cm                |         |
|---|--|--------------|----------------------------|---------|---------------------------|---------|
|   |  |              | Gleitfüße schwarz Art.-Nr. |         | Kufe in Schiefer Art.-Nr. |         |
|    | <b>Kommode</b> , 2-türig, mit einem durchgehenden Einlegeboden                     |              |                            |         |                           |         |
|   | - Front in Furnier   | 80           | <b>A13</b>                 | 891,-   | <b>A20</b>                | 1.029,- |
|    | - Front in Glas Champagner   | 80           | <b>A14</b>                 | 703,-   | <b>A21</b>                | 842,-   |
| <br><br>      | <b>Schubkastenkommode</b> , 4 Auszüge  |              |                            |         |                           |         |
|   | - Front in Glas Champagner   | 60           | <b>A15</b>                 | 764,-   | <b>A22</b>                | 902,-   |
|   |  | 80           | <b>A16</b>                 | 860,-   | <b>A23</b>                | 998,-   |
|   |  | 141          | <b>A17</b>                 | 1.281,- | <b>A24</b>                | 1.478,- |
| <br><br> | - oberer Auszug in Furnier, untere Auszüge in Glas Champagner                      | 60           | <b>A41</b>                 | 808,-   | <b>A46</b>                | 947,-   |
|   |  | 80           | <b>A42</b>                 | 895,-   | <b>A47</b>                | 1.034,- |
|   |  | 141          | <b>A43</b>                 | 1.351,- | <b>A48</b>                | 1.547,- |
|   |  |              |                            |         |                           |         |
| <br>  | <b>Kombikommode</b> , 4 Auszüge rechts, 1 Tür links, dahinter ein Einlegeboden     |              |                            |         |                           |         |
|   | - Front in Glas Champagner   | 120          | <b>A18</b>                 | 1.163,- | <b>A25</b>                | 1.302,- |
|   | - Tür in Furnier, Auszüge in Glas Champagner                                       | 120          | <b>A44</b>                 | 1.210,- | <b>A49</b>                | 1.299,- |
| <br>  | <b>Kombikommode</b> , 4 Auszüge mittig, 2 Türen außen, je Türenfach 1 Einlegeboden |              |                            |         |                           |         |
|   | - Front in Glas Champagner   | 141          | <b>A19</b>                 | 1.409,- | <b>A26</b>                | 1.605,- |
|   | - Türen in Furnier, Auszüge in Glas Champagner                                     | 141          | <b>A45</b>                 | 1.643,- | <b>A50</b>                | 1.840,- |

# Interliving Schlafzimmer Serie 1036

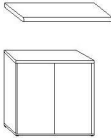

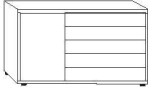
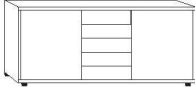
## Beimöbel, 5 Auszüge

Tiefe 43 cm

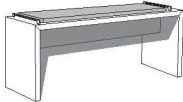





Alle Drehtüren inkl. gedämpfter Scharniere

| Beschreibung  |   | Breite in cm | Höhe 86 cm                 |         | Höhe 105 cm               |         |
|---|---|--------------|----------------------------|---------|---------------------------|---------|
|   |   |              | Gleitfüße schwarz Art.-Nr. |         | Kufe in Schiefer Art.-Nr. |         |
|    | <b>Kommode, 2-türig, mit einem durchgehenden Einlegeboden</b>                     |              |                            |         |                           |         |
|   | - Front in Furnier  | 80           | <b>A51</b>                 | 1.009,- | <b>A34</b>                | 1.148,- |
|    | - Front in Glas Champagner  | 80           | <b>A27</b>                 | 795,-   | <b>A57</b>                | 933,-   |
| <br><br>    | <b>Schubkastenkommode, 5 Auszüge</b>  |              |                            |         |                           |         |
|   | - Front in Glas Champagner  | 60           | <b>A29</b>                 | 866,-   | <b>A36</b>                | 1.005,- |
|   |   | 80           | <b>A30</b>                 | 976,-   | <b>A37</b>                | 1.114,- |
|   |   | 141          | <b>A31</b>                 | 1.456,- | <b>A38</b>                | 1.652,- |
| <br><br> | - oberer Auszug in Furnier, untere Auszüge in Glas Champagner                     | 60           | <b>A52</b>                 | 911,-   | <b>A58</b>                | 1.049,- |
|   |   | 80           | <b>A53</b>                 | 1.011,- | <b>A59</b>                | 1.150,- |
|   |   | 141          | <b>A54</b>                 | 1.525,- | <b>A60</b>                | 1.721,- |
| <br>  | <b>Kombikommode, 5 Auszüge rechts, 1 Tür links, dahinter ein Einlegeboden</b>     |              |                            |         |                           |         |
|   | - Front in Glas Champagner  | 120          | <b>A32</b>                 | 1.163,- | <b>A39</b>                | 1.302,- |
|   | - Tür in Furnier, Auszüge in Glas Champagner                                      | 120          | <b>A55</b>                 | 1.210,- | <b>A61</b>                | 1.299,- |
| <br>  | <b>Kombikommode, 5 Auszüge mittig, 2 Türen außen, je Türenfach 1 Einlegeboden</b> |              |                            |         |                           |         |
|   | - Front in Glas Champagner  | 141          | <b>A33</b>                 | 1.610,- | <b>A40</b>                | 1.806,- |
|   | - Türen in Furnier, Auszüge in Glas Champagner                                    | 141          | <b>A56</b>                 | 1.844,- | <b>A62</b>                | 2.041,- |

## Zubehör für Beimöbel

| Beschreibung  | Maße in cm |     |      | Art.-Nr.   |      |
|---|------------|-----|------|------------|------|
|   | B          | H   | T    |            |      |
|  <p><b>1 Einlegeboden</b><br/>für 2-türige Kommode</p>   | 77         | 1,8 | 37,5 | <b>X43</b> | 70,- |
|  <p><b>1 Einlegeboden</b><br/>für Kombikommode</p> <p>B120      B141</p>   | 37         | 1,8 | 37,5 | <b>X44</b> | 70,- |
|   |            |     |      |            |      |

## Beimöbel

| Beschreibung  | Maße in cm |    |    | Art.-Nr.   |       |
|---|------------|----|----|------------|-------|
|   | B          | H  | T  |            |       |
|  <p><b>Ankleidebank</b> in Holz-Nachbildung mit Sitzauflage</p> <p>- in Feinstruktur Champagner</p> <p><b>Bezug:</b> Stoff „Feinstruktur Champagner“<br/><b>Zusammensetzung:</b> 94 % Polyester, 6 % Nylon</p> <div style="display: flex; align-items: center;"> <div style="margin-right: 10px;">  </div> <div style="margin-right: 10px;">  </div> <div> <p>Hier geht es zu den Pflegehinweisen:</p>  </div> </div> | 120        | 53 | 40 | <b>670</b> | 511,- |
|  <p><b>Hängespiegel,</b><br/>Aufhängung quer oder senkrecht</p>  | 60         | 80 | 3  | <b>086</b> | 183,- |
|  <p><b>Hängespiegel,</b><br/>Aufhängung quer oder senkrecht</p>  | 110        | 85 | 3  | <b>087</b> | 337,- |